

# МЕСЕЧЕН СТАТИСТИЧКИ БИЛТЕН

## АВГУСТ 2022

Пазарна капитализација : 213.037.230.646

Промет : 328.505.177

Број на трансакции: 1.066

МБИ10: 5.764,57

↓2,18%

↓23,70%

↑17,14%

↓1,97%

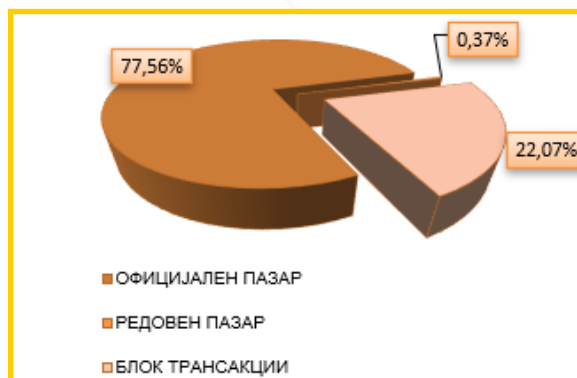
### БЕРЗАНСКИ ПОКАЗАТЕЛИ

ПРОМЕТ (денари)	Јули 2022	Август 2022	%
<b>КЛАСИЧНО ТРГУВАЊЕ</b>	<b>205.067.875</b>	<b>255.992.957</b>	<b>24,83</b>
АКЦИИ	185.549.414	231.053.661	24,52
ОБВРЗНИЦИ	19.518.461	24.939.296	27,77
ДРУГИ ХАРТИИ ОД ВРЕДНОСТ	0		
ПРОСЕЧЕН ДНЕВЕН ПРОМЕТ (денари)	9.765.137	11.636.043	19,16
ПРОСЕЧЕН ДНЕВЕН БРОЈ НА ТРАНСАКЦИИ	43	48	11,63
<b>БЛОК ТРАНСАКЦИИ</b>	<b>225.474.562</b>	<b>72.512.220</b>	<b>-67,84</b>
ЈАВНИ БЕРЗАНСКИ АУКЦИИ	0	0	-
ЈАВНА ПОНУДА НА ХВ	0	0	-
<b>ВКУПНО</b>	<b>430.542.437</b>	<b>328.505.177</b>	<b>-23,70</b>
<b>БРОЈ НА ТРАНСАКЦИИ</b>			
КЛАСИЧНО ТРГУВАЊЕ	900	1.057	17,44
БЛОК ТРАНСАКЦИИ	10	9	-10,00
ЈАВНИ БЕРЗАНСКИ АУКЦИИ ЗА ГОЛЕМИ ПАКЕТИ	0	0	-
ЈАВНА ПОНУДА НА ХВ	0	0	-
<b>ВКУПНО</b>	<b>910</b>	<b>1.066</b>	<b>17,14</b>
<b>ПАЗАРНА КАПИТАЛИЗАЦИЈА ( денари)</b>			
ПАЗАРНА КАПИТАЛИЗАЦИЈА НА АКЦИИ	<b>217.789.639.075</b>	<b>213.037.230.646</b>	<b>-2,18</b>
БЕРЗАНСКА КОТАЦИЈА	211.588.973.807	206.836.565.378	-2,25
ПАЗАР НА АДПОИ	6.200.665.268	6.200.665.268	0,00
ПАЗАРНА КАПИТАЛИЗАЦИЈА НА ОБВРЗНИЦИ	<b>19.114.266.846</b>	<b>19.104.944.656</b>	<b>-0,05</b>
ПАЗАРНА КАПИТАЛИЗАЦИЈА НА ДРУГИ ХВ	<b>312.087.125</b>	<b>312.076.975</b>	<b>0,00</b>
<b>ВКУПНО ПАЗАРНА КАПИТАЛИЗАЦИЈА</b>	<b>237.215.993.046</b>	<b>232.454.252.277</b>	<b>-2,01</b>
МБИ10	<b>5.880,20</b>	<b>5.764,57</b>	<b>-1,97</b>
ОМБ	<b>125,65</b>	<b>125,25</b>	<b>-0,32</b>
БРОЈ НА КОТИРАНИ ДРУШТВА*	<b>94</b>	<b>94</b>	<b>0,00</b>
БРОЈ НА ДЕНОВИ НА ТРГУВАЊЕ	<b>21</b>	<b>22</b>	<b>4,76</b>

\*Во пресметката се вклучени АрцелоМиттал Скопје ( ХРМ) АД Скопје, Благој Туфанов АД Радовиш и Трудбеник АД Охрид - долгорочно суспендирани од котација .

### СТРУКТУРА НА ПРОМЕТ

Пазарен сегмент	Промет (денари)	Промет (ЕВРА)	% на учество	Број на трансакции
Официјален пазар	254.791.014	4.143.302	77,56	1.043
Редовен пазар	1.201.943	19.545	0,37	14
Блок трансакции	72.512.220	1.179.166	22,07	9
<b>Вкупно</b>	<b>328.505.177</b>	<b>5.342.013</b>	<b>100,00</b>	<b>1.066</b>



# МЕСЕЧЕН СТАТИСТИЧКИ БИЛТЕН

## НАЈТРГУВАНИ АКЦИИ НА ОФИЦИЈАЛЕН ПАЗАР

Хартија од вредност	Макс (денари)	Мин (денари)	Просечна цена (денари)	Количина	Промет во БЕСТ во денари	Промет во ЕВРА	% Учество во прометот	Број на транс.	Пазарна капитализација (денари)
Комерцијална банка Скопје	12.199,00	11.300,00	11.803,86	10.805	127.540.713	2.074.015	55,49	487	25.890.839.259
Алколоид Скопје	17.101,00	16.800,00	16.975,10	2.873	48.769.475	793.067	21,22	226	24.191.998.416
НЛБ Банка АД Скопје	26.000,00	24.750,00	25.719,24	449	11.547.937	187.788	5,02	35	21.170.583.637
Тетекс Тетово	2.343,00	2.130,00	2.297,60	4.085	9.385.700	152.625	4,08	8	952.593.300
Макпетрол Скопје	72.500,00	71.000,00	71.892,80	99	7.117.387	115.739	3,10	39	8.091.504.000
Стопанска банка Скопје	1.500,00	1.360,00	1.384,12	4.410	6.103.977	99.260	2,66	35	23.745.844.800
Гранит Скопје	1.380,00	1.325,00	1.361,66	2.348	3.197.178	51.991	1,39	26	4.233.923.908
ТТК Банка Скопје	1.400,00	1.380,00	1.381,23	1.491	2.059.410	33.489	0,90	9	1.253.057.939
Македонски Телеком Скопје	370,00	354,00	361,03	4.958	1.789.973	29.108	0,78	24	34.310.283.240
Раде Кончар Скопје	2.100,00	2.100,00	2.100,00	810	1.701.000	27.661	0,74	2	433.083.000
Останати				31.671	10.638.968	173.006	4,63	89	62.562.853.880
<b>Вкупно</b>				<b>63.999</b>	<b>229.851.718</b>	<b>3.737.750</b>	<b>100,00</b>	<b>980</b>	<b>206.836.565.378</b>

## АКЦИИ НА ОФИЦИЈАЛЕН ПАЗАР— НАЈГОЛЕМ ПОРАСТ/ПАД

Акција	Просечна цена (денари) 31.07.2022	Просечна цена (денари) 31.08.2022	% на промена
<b>НАЈГОЛЕМ ПОРАСТ</b>			
Аутомакедонија Скопје	2.500,00	2.700,00	8,00
Реплек Скопје	85.000,00	90.000,00	5,88
Стопанска банка Скопје—приоритетни	663,00	692,00	4,37
Гранит Скопје	1.325,00	1.378,51	4,04
ВВ Тиквеш Кавадарци	5.000,00	5.190,00	3,80
<b>НАЈГОЛЕМО ОПАЃАЊЕ</b>			
Макошпед Скопје	349,00	204,00	-41,55
РЖ Техничка контрола Скопје	451,00	401,00	-11,09
Либерти АД Скопје	55,00	50,00	-9,09
Комерцијална банка Скопје	12.195,38	11.360,28	-6,85
Макстил Скопје	130,00	122,00	-6,15

## ПРЕГЛЕД НА ТРГУВАЊЕ СО ОБВРЗНИЦИ

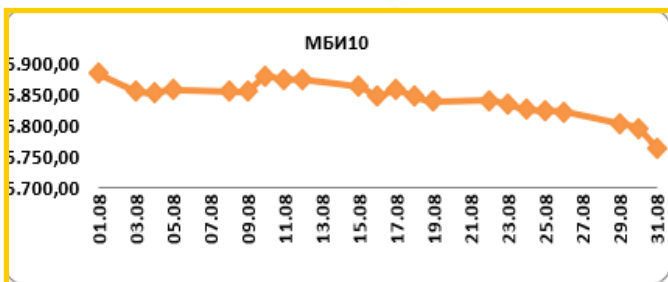
Обврзници	МАКС (%)	МИН (%)	Последна просечна дневна цена (%)	Последен датум на тргување	Обем на хв	Промет (денари)	Промет (ЕВРА)	Принос до достасување на обврзницата*
Р. Македонија - денационализација 17	90,00	90,00	90,00	30.8.2022	3.932	217.619	3.539	5,25%
Р. Македонија - денационализација 19	90,00	90,00	90,00	31.8.2022	1.160	64.199	1.044	4,71%
Р. Македонија - денационализација 21	91,10	90,00	91,00	31.8.2022	442.399	24.657.478	400.969	3,98%

\*Моделот на калкулација го покажува годишниот просечен принос до достасување на обврзници со рок на достасување над 1 година и е прилагоден на карактеристиките на обврзниците. Датум на пресметување 31.08.2022 година, со последната просечна цена на тргување на обврзниците

# МЕСЕЧЕН СТАТИСТИЧКИ БИЛТЕН

**Вредност на 31.08.2022**
**5.764,57**

Максимална вредност во Август (01.08.2022)	5.884,29
Минимална вредност во Август (31.08.2022)	5.764,57
% на промена од 30.12.2021	-6,32%



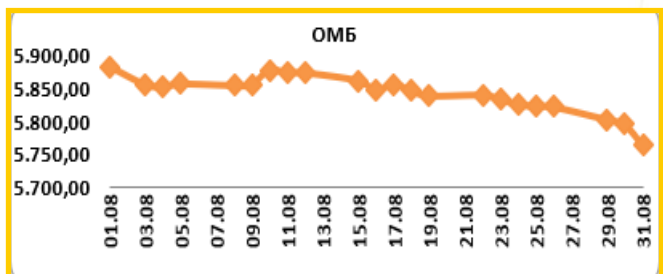
Се за Македонскиот Берзански Индекс МБИ10 на:  
<http://www.mse.com.mk/Indices.aspx?Index=MBI10>

**Елементи на МБИ10**

Елементи на МБИ10	Вкупен промет (денари)	Обем	Број на трансакции	Последна дневна просечна цена	% на месечна промена на цена
Алколоид Скопје	48.769.475	2.873	226	16.901,49	-1,15
Гранит Скопје	3.197.178	2.348	26	1.378,51	4,04
Комерцијална банка Скопје	140.785.729	11.929	492	11.360,28	-6,85
Макпетрол Скопје	22.307.387	316	40	72.000,00	0,00
Македонијатурист Скопје	542.000	122	8	4.400,00	-4,35
Стопанска банка Скопје	6.103.977	4.410	35	1.360,00	-5,69
ТТК Банка Скопје	2.059.410	1.491	9	1.380,19	-1,42
Македонски Телеком Скопје	1.789.973	4.958	24	358,00	-0,37
Стопанска банка Битола	762.093	282	8	2.700,00	-0,74
НЛБ Банка Скопје	11.547.937	449	35	24.788,14	-2,06

**ОМБ**
**Вредност на 31.08.2022**
**125,25**

Максимална вредност во Август (01.08.2022)	125,65
Минимална вредност во Август (17.08.2022)	124,86
% на промена од 30.12.2021	-6,26%



Се за Индексот за обврзници на Македонската берза ОМБ на:  
<http://www.mse.com.mk/Indices.aspx?Index=OMB>

**Елементи на ОМБ**

Елементи на ОМБ	Вкупен промет (денари)	Обем	Број на трансакции	Последна дневна просечна цена	% на месечна промена на цена
Обврзници на РМ за денационал. (RMDEN13)	0	0	0	99,00	0,00
Обврзници на РМ за денационал. (RMDEN14)	0	0	0	99,00	0,00
Обврзници на РМ за денационал. (RMDEN15)	0	0	0	99,00	0,00
Обврзници на РМ за денационал. (RMDEN16)	0	0	0	98,00	0,00
Обврзници на РМ за денационал. (RMDEN17)	217.619	3.932	2	90,00	-3,23
Обврзници на РМ за денационал. (RMDEN18)	0	0	0	99,00	0,00
Обврзници на РМ за денационал. (RMDEN19)	64.199	1.160	2	90,00	0,00
Обврзници на РМ за денационал. (RMDEN20)	0	0	0	93,90	0,00
Обврзници на РМ за денационал. (RMDEN21)	24.657.478	442.399	59	91,00	-1,09

# МЕСЕЧЕН СТАТИСТИЧКИ БИЛТЕН

## ПОКАЗАТЕЛИ ЗА КОТИРАНИТЕ ДРУШТВА ОД МБИ10

Друштво	Коефициент цена на акција/ добивка по акција <sup>1</sup>		Учество на странски инвеститори во основна главнина во		Промена
	Дивиденден принос <sup>2</sup>	Август 2022	Учество на странски инвеститори во основна главнина во	Август 2022	
Алколоид АД Скопје	18,49	2,61%	2,68%	2,70%	-0,02%
Гранит АД Скопје	30,77	2,65%	3,06%	3,06%	0,00%
Комерцијална банка АД Скопје	11,06	5,49%	2,26%	2,26%	0,00%
Макпетрол АД Скопје	5,64	4,24%	1,43%	1,43%	0,00%
Македонијатурист АД Скопје	90,48	2,73%	0,77%	0,78%	-0,01%
Стопанска банка АД Скопје	9,91	0,00%	92,37%	92,37%	0,00%
ТТК Банка АД Скопје	28,09	3,33%	1,10%	1,10%	0,00%
Македонски Телеком АД Скопје	21,50	5,59%	1,09%	1,09%	0,00%
Стопанска банка АД Битола	3,06	0,00%	1,90%	1,93%	-0,03%
НЛБ Банка АД Скопје	9,62	2,95%	87,46%	87,49%	-0,03%

[1] Цена на акција на последен ден на тргување/Добивка по акција.

[2] Показателите се пресметани со користење на податоци од последните објавени финансиски извештаи и последната исплатена дивиденда.

## СТРАНКИ ИНВЕСТИТОРИ НА ОФИЦИЈАЛНИОТ ПАЗАР НА БЕРЗАТА

Август 2022	Странски правни лица инвеститори	Странски физички лица инвеститори	Вкупно странски инвеститори	Вкупно странски инвеститори	Промена
	Август 2022	Август 2022	Август 2022	Јули 2022	
Акции <sup>3</sup>	34,45%	1,11%	35,56%	35,56%	0,00%
Обврзници за денационализација <sup>4</sup>	0,10%	0,07%	0,17%	0,18%	-0,01%
Континуирани државни обврзници <sup>5</sup>	0,00%	0,00%	0,00%	0,00%	0,00%

[3] Состојба на последен ден на тргување во месецот, според податоците добиени од Централниот депозитар за хартии од вредност, а која се однесува на учество на странските инвеститори во вкупната главнина на друштвото

[4, 5] Состојба на последен ден на тргување во месецот, според податоците добиени од Централниот депозитар за хартии од вредност, а која се однесува на учество на странските инвеститори во вкупната номинална вредност на обврзниците

## УЧЕСТВО НА СТРАНСКИТЕ И ДОМАШНИТЕ ИНВЕСТИТОРИ ВО ВКУПНИОТ ПРОМЕТ НА БЕРЗАТА <sup>6</sup>

	КУПУВАЊЕ % на учество	ПРОДАВАЊЕ % на учество
Странски физички лица	0,73%	3,48%
Странски правни лица	3,99%	0,16%
<b>Вкупно странски</b>	<b>4,72%</b>	<b>3,65%</b>
Домашни физички лица	75,81%	76,41%
Домашни правни лица	19,47%	19,95%
<b>Вкупно домашни</b>	<b>95,28%</b>	<b>96,35%</b>

[6] Состојба на последен ден на тргување во месецот, според податоците добиени од Централниот депозитар за хартии од вредност а која се однесува на учеството на странските и домашните инвеститори во вкупниот промет остварен на Берзата.

## ПРОМЕТ НА ЧЛЕНКИТЕ НА МАКЕДОНСКА БЕРЗА ВО ДЕНАРИ

Членка	Членка	% Класично тргување		Блокови	% Јавни берзански аукции		% Јавна понуда		Вкупно	
		Класично тргување	%		Блокови	%	Јавна понуда	%		
ИЛИРИКА ИНВЕСТМЕНТС АД Скопје	IL	143.473.001	28,02	93.844.000	64,71	0	0,00	0	0,00	237.317.001
Комерцијална банка АД Скопје	KB	93.803.624	18,32	22.293.500	15,37	0	0,00	0	0,00	116.097.124
Еурохаус АД Скопје	EH	77.237.130	15,09	12.345.204	8,51	0	0,00	0	0,00	89.582.334
ТТК Банка Скопје	TK	49.230.087	9,62	14.443.470	9,96	0	0,00	0	0,00	63.673.557
ИНВЕСТБРОКЕР АД Скопје	MI	51.835.531	10,12	0	0,00	0	0,00	0	0,00	51.835.531
НЛБ Банка АД Скопје	TN	32.486.397	6,35	0	0,00	0	0,00	0	0,00	32.486.397
Фершпед Брокер АД Скопје	FR	21.109.346	4,12	0	0,00	0	0,00	0	0,00	21.109.346
ИНОВО БРОКЕР АД Скопје	IN	17.742.083	3,47	2.098.266	1,45	0	0,00	0	0,00	19.840.349
Стопанска банка АД Скопје	SB	18.778.440	3,67	0	0,00	0	0,00	0	0,00	18.778.440
Шпаркасебанка АД Скопје	SP	6.290.275	1,23	0	0,00	0	0,00	0	0,00	6.290.275
<b>Вкупно</b>		<b>511.985.914</b>	<b>100,00</b>	<b>145.024.440</b>	<b>100,00</b>	<b>0</b>	<b>100,00</b>	<b>0</b>	<b>100,00</b>	<b>657.010.354</b>

Кај сите трансакции освен Јавните берзански аукции за државни хартии од вредност се применува двојно пресметување (и при купување и при продавање), со цел да е опфатено учеството на брокерските куќи во прометот и при вклучените трансакции. Со оглед на тоа што од 13-ти Јуни 2003 година од продажната страна при тргувањето со акции и удели во сопственост на државата се јавува Македонската Берза АД Скопје, нема да важи правилото на двојно пресметување кај државата, туку ќе се земе предвид само тргувањето од куповната страна.



# МЕСЕЧЕН СТАТИСТИЧКИ БИЛТЕН

## КАКО ПОТСЕТУВАЊЕ

Продуктот на Македонската берза **БЕСТНЕТ АНАЛИТИКА** е современ интернет сервис кој им помага на инвеститорите во градење на компетентни стратегии за вложување и носење на квалитетни инвестициски одлуки.

### БЕСТНЕТ АНАЛИТИКА во себе содржи:

- Податоци за повеќе од **100** компании со кои се тргува на Македонската берза
- Повеќе од **70** најразлични финансиски показатели за компании и повеќе од **40** показатели за банки
- Следење и споредување на вредностите за последните **3** години
- Следење на резултатите по квартали
- Податоци во денари, евра и долари
- Податоци за исплатените дивиденди на компаниите за последните **4** години
- Податоци за најголемите акционери на компанијата
- Податоци за органите на управување на компанијата
- Податоци за поврзаните компании
- Споредување и следење на поголем број на финансиски показатели
- Следење на показателите по сектори и индустриски гранки
- Графички приказ на техничките индикатори
- Преку **40** технички индикатори и осцилатори
- Следење на вложувањата, утврдување на нивната моментална вредност
- Пресметка на добивките/загубите на нереализираните трансакции
- Пресметка на добивките/загубите од извршените тргувања
- Симулирани портфолија

Шифра на XB	Датум на трансакција	Број на трансакција	Количина	Куповна вредност - вкупно (во ден.)	Датум на последна цена	Последна просечна цена	Вкупна вредност (во ден.)	Нереализирана добивка / загуба (во ден.)	% промена од купување на XB	% од вредноста на вкупните вложувања
<b>скратен преглед на поединечна трансакција</b>										
TELE	11.06.2009	1235649	600,00	360.000,00	21.01.2008	653,11	391.866,00	1.800.000,00	133,33%	3,74%
<b>детален преглед на поединечна трансакција</b>										
P.Македонија - денационализирана 01 (PМДЕН01)										
Тип на хартија	Bond		Куповна вредност - вкупно (во ден.)		107.092,08					
Датум на трансакција	11.07.2008		Датум на последна цена		27.11.2007					
Број на трансакција	1919		Последна просечна цена		85,00					
Количина	2.250,00		Нето вредност (во ден.)		116.662,50					
Куповна цена (во %)	77,50		Акумулирана камата (во ден.)		1.225,88					
Номинална вредност	1,00 EUR		Вкупна вредност (во ден.)		117.888,35					
Куповна вредност (во ден.)	106.689,77		Нереализирана добивка / загуба (во ден.)		11.198,57					
Купена акумул. камата (во ден.)	402,31		% промена од купување на XB		10,00%					
Трансакциони трошоци (во ден.)	500,00		% од вредноста на вкупните вложувања		0,30%					
<b>TOTAL</b>			<b>36.067.092,08</b>		<b>62.684.319,35</b>		<b>26.617.629,57</b>		<b>100,00%</b>	

Опис на XB	Податоци од тргувањето
Лазарен сегмент	Официјален пазар
Лазарен подсегмент	Берзанска котација - обични акции
Тип на XB	Обични акции
ISIN број	MKALK4101011
Вкупна издадени XB	1431353
Шифра на XB	ALK
Номинална вредност	25,56 EUR
<b>Движења на цената и прометот</b>	
Највисока цена во пос. 52 недели	4.599,00
Најниска цена во пос. 52 недели	3.799,00
% промена во пос. 30 дена	8,48%
% промена во пос. 3 месеци	6,98%
% промена во пос. 6 месеци	0,80%
% промена во пос. 1 година	-4,07%
Просечен дневен промет во пос. 30 дена	645.146,23
Просечен дневен промет во пос. 3 месеци	812.362,12
Просечен дневен промет во тековната година	626.836,29
Просечен дневен промет во пос. 52 недели	1.304.591,88
<b>Показатели по акција за издавачот</b>	
Коефициент цена / добивка	10,43
Дивиденден принос	3,98%
Коефициент цена / Книговодствена вредност по акција	0,91
Коефициент цена / Акумулирана добивка по акција	2,62
Коефициент цена / Приходи од продажба	1,01
Коефициент цена / Годишни приливи од оперативни активности	13,59
Коефициент цена / оперативна добивка	8,93
Коефициент цена / EBITDA	6,35
Највисок P/E во пос. 52 недели	11,46
Најнисок P/E во пос. 52 недели	9,47
Нето добивка по акција за пос. 12 месеци	430,59
Коефициент цена / добивка за пос. 12 месеци	9,77

Повеќе информации на : [www.bestnet.com.mk](http://www.bestnet.com.mk)



# ДО СОПСТВЕНИ КВАДРАТИ СО НАЈНИСКИ КАМАТИ

опција 1

**2,9%**фиксна камата за  
првите пет години

опција 2

**3,0%**фиксна камата за  
првите десет години**3,9%**променлива за остатокот  
од периодот на отплата

Период на отплата

до **30**  
години

Станбен кредит со  
најниски камати на пазарот



комерцијална Банка АД Скопје

www.kb.com.mk  
контакт центар: (02) 3 296 800



МАКЕДОНСКА БЕРЗА  
MACEDONIAN STOCK EXCHANGE

КОМЕРЦИЈАЛЕН ОГЛАС